



ΕΛΛΗΝΙΚΗ ΔΗΜΟΚΡΑΤΙΑ
ΥΠΟΥΡΓΕΙΟ ΕΡΓΑΣΙΑΣ, ΚΟΙΝΩΝΙΚΗΣ ΑΣΦΑΛΙΣΗΣ
ΚΑΙ ΚΟΙΝΩΝΙΚΗΣ ΑΛΛΗΛΕΓΓΥΗΣ



ΕΘΝΙΚΟ
ΙΝΣΤΙΤΟΥΤΟ
ΕΡΓΑΣΙΑΣ ΚΑΙ
ΑΝΘΡΩΠΙΝΟΥ
ΔΥΝΑΜΙΚΟΥ
ΥΠΟ ΤΗΝ ΕΠΟΠΤΕΙΑ ΤΟΥ ΥΠΟΥΡΓΕΙΟΥ ΕΡΓΑΣΙΑΣ,
ΚΟΙΝΩΝΙΚΗΣ ΑΣΦΑΛΙΣΗΣ
ΚΑΙ ΚΟΙΝΩΝΙΚΗΣ ΑΛΛΗΛΕΓΓΥΗΣ

ΓΡΑΦΕΙΟ ΑΝΑΠΛΗΡΩΤΡΙΑΣ ΥΠΟΥΡΓΟΥ

ΔΙΑΓΝΩΣΗ ΑΝΑΓΚΩΝ ΤΗΣ ΑΓΟΡΑΣ ΕΡΓΑΣΙΑΣ

ΔΙΑΣΤΑΣΕΙΣ ΔΥΝΑΜΙΣΜΟΥ ΤΗΣ ΑΠΑΣΧΟΛΗΣΗΣ ΣΕ ΠΕΡΙΦΕΡΕΙΑΚΟ ΕΠΙΠΕΔΟ

ΔΕΚΕΜΒΡΙΟΣ 2016



Ευρωπαϊκή Ένωση
Ευρωπαϊκό Κοινωνικό Ταμείο

Επιχειρησιακό Πρόγραμμα
Ανάπτυξη Ανθρώπινου Δυναμικού,
Εκπαίδευση και Διά Βίου Μάθηση

Με τη συγχρηματοδότηση της Ελλάδας και της Ευρωπαϊκής Ένωσης



ανάπτυξη - εργασία - αλληλεγγύη

Οι Πίνακες που ακολουθούν εξειδικεύουν σε Περιφερειακό επίπεδο τη γενική κατάταξη των κλάδων και επαγγελμάτων σε δυναμικά, σταθερά και φθίνοντα. Αναδεικνύεται, για κάθε μία από τις 13 Περιφέρειες, ποιοι κλάδοι και επαγγέλματα παρουσιάζουν τον μεγαλύτερο δυναμισμό, ποιοι παραμένουν σχετικά σταθεροί και ποιοί παρουσιάζουν σχετική φθορά. Τα στοιχεία βασίζονται στην Έρευνα Εργατικού Δυναμικού της ΕΛΣΤΑΤ, την διψήφια ταξινόμηση των επαγγελματικών κατηγοριών (ISCO-08) και την διψήφια κατά NACE rev.2 ταξινόμηση των οικονομικών δραστηριοτήτων.

Ο δυναμισμός της απασχόλησης εκτιμάται με βάση ένα δείκτη που συνδυάζει την απόλυτη με τη σχετική μεταβολή της απασχόλησης, ανάμεσα στα Β' τρίμηνα του 2015 και του 2016¹. Οι περιπτώσεις με λιγότερους από 2.000 απασχολούμενους κατά το Β' τρίμηνο του 2015 ή του 2016 έχουν εξαιρεθεί, λόγω μειωμένης στατιστικής αξιοπιστίας. Το 20% των επαγγελμάτων με τον μεγαλύτερο δείκτη δυναμισμού της απασχόλησης θεωρούνται ως «δυναμικά», το 20% με τον χαμηλότερο δείκτη δυναμισμού ως «φθίνοντα» και το ενδιάμεσο 40% ως «σταθερά». Στους Πίνακες που ακολουθούν με μπλε γραμματοσειρά σημειώνονται οι διψήφιοι κλάδοι οικονομικής δραστηριότητας καθώς και τα διψήφια επαγγέλματα με τον μεγαλύτερο δυναμισμό στη συγκεκριμένη Περιφέρεια, με μαύρη οι ενδιάμεσου δυναμισμού κλάδοι και επαγγέλματα και με κόκκινη γραμματοσειρά οι κλάδοι και τα επαγγέλματα με τον μικρότερο δυναμισμό στην οικονομία της Περιφέρειας.

Για παράδειγμα, στην Περιφέρεια Ανατολικής Μακεδονίας και Θράκης μεγάλο δυναμισμό παρουσιάζει ο κλάδος της Δημόσιας διοίκησης και άμυνας και υποχρεωτικής κοινωνικής ασφάλισης, καθώς και οι επαγγελματίες του τομέα υγείας, ενώ τη σχετικά μεγαλύτερη φθορά παρουσιάζει ο κλάδος της Κατασκευής προϊόντων από ελαστικό και πλαστικές ύλες και οι Τεχνίτες επεξεργασίας τροφίμων, επεξεργασίας ξύλου και ειδών ένδυσης.

Οι Πίνακες επιτρέπουν να εντοπίσουμε περιπτώσεις όπου ένας κλάδος ή ένα επάγγελμα παρουσιάζει δυναμισμό ή σταθερότητα ή φθορά, ανάλογα με την Περιφέρεια. Για παράδειγμα, ο κλάδος της Βιομηχανίας τροφίμων είναι από τους πλέον δυναμικούς της Περιφέρειας Θεσσαλίας αλλά από τους λιγότερο δυναμικούς της Περιφέρειας Στερεάς

¹ (Απασχολούμενοι το Β' τρίμηνο 2016 μείον Απασχολούμενοι το Β' τρίμηνο 2015) επί Απασχολούμενοι το Β' τρίμηνο 2016 δια Απασχολούμενοι το Β' τρίμηνο 2015.

Ελλάδος. Επίσης, οι Απασχολούμενοι στην παροχή προσωπικών υπηρεσιών συγκαταλέγονται στα πιο δυναμικά επαγγέλματα της Περιφέρειας Κεντρικής Μακεδονίας, αλλά στα πλέον φθίνοντα επαγγέλματα της Περιφέρειας της Ηπείρου.

Εκτός των στοιχείων της Έρευνας Εργατικού Δυναμικού, στην παρούσα φάση ζητήθηκε από τις Περιφέρειες να παράσχουν στοιχεία που τεκμηριώνουν, εξειδικεύουν και συμπληρώνουν τα παραγώμενα στατιστικά δεδομένα. Η διαδικασία που ακολουθήθηκε κατέληξε στη συλλογή χρήσιμων πληροφοριών. Αναδείχτηκαν επίσης δυσκολίες, οι οποίες θα αποτελέσουν το αντικείμενο διαβούλευσης με τις περιφέρειες ώστε να βελτιστοποιηθεί η εισροή στοιχείων από τις περιφέρειες και οι ανάλογες εκροές σε περιφερειακό επίπεδο.

Στη συνέχεια παραθέτουμε συνοπτικά τα συμπεράσματα που προκύπτουν από τις πληροφορίες που δόθηκαν από τις περιφέρειες σχετικά με τον δυναμισμό των κλάδων.

B. Αιγαίο

Δυναμισμός διαπιστώνεται στους κλάδους της βιομηχανίας τροφίμων και ειδικά της ποτοποιίας, της κοινωνικής πολιτικής και των κατασκευών. Ο τουρισμός στην παρούσα φάση έχει πληγεί από το προσφυγικό πρόβλημα, η επίλυση του οποίου απαιτείται για την ανάδειξη του δυναμισμού του συγκεκριμένου κλάδου.

Κ. Μακεδονία

Δυναμισμός διαπιστώνεται στους κλάδους της αγροδιατροφής, στον τουρισμό, στην πληροφορική, στα δομικά υλικά, στην κλωστοϋφαντουργία και στις επισκευές.

Πελοπόννησος

Δυναμισμός διαπιστώνεται στους κλάδους της επεξεργασίας φρούτων και λαχανικών, στην εκπαίδευση, στο ηλεκτρονικό εμπόριο, στον τουρισμό και στην φυτική και ζωική παραγωγή.

Αττική

Δυναμισμός διαπιστώνεται στους κλάδους των εστιατορίων, στην αποθήκευση, στις δραστηριότητες βοήθειας κατ' οίκον, στη συλλογή και επεξεργασία αποβλήτων και στις πλωτές μεταφορές.

Θεσσαλία

Δυναμισμός διαπιστώνεται στον πρωτογενή τομέα, στην επεξεργασία τροφίμων, ειδικότερα στην επεξεργασία γαλακτοκομικών προϊόντων, στις κατασκευές, στη διαχείριση αποβλήτων, στις μεταφορές και στο εμπόριο.

Δυτική Ελλάδα

Δυναμισμός διαπιστώνεται στη ζωική και φυτική παραγωγή, στην επεξεργασία τροφίμων και ειδικότερα στην ποτοποιία, στην πληροφορική, στις μεταφορές, στην εστίαση, στη δημόσια διοίκηση και στην εκπαίδευση.

Στερεά Ελλάδα

Δυναμισμός διαπιστώνεται στις κατασκευές μεταλλικών προϊόντων, στις μεταφορές, στην εκπαίδευση και στη γεωργία, δασοκομία και αλιεία.

Δυναμισμός Κλάδου και Επαγγέλματος στην Περιφέρεια Ανατολικής Μακεδονίας -Θράκης		
Κλάδος Οικονομικής Δραστηριότητας	Απασχόληση 2016	Δείκτης Δυναμισμού Κλάδου
84 Δημόσια διοίκηση και άμυνα, υποχρεωτική κοινωνική ασφάλιση	24.162	3.765,8
47 Λιανικό εμπόριο, εκτός από το εμπόριο μηχανοκίνητων οχημάτων	24.801	1.304,2
71 Αρχιτεκτονικές δραστηριότητες και δραστηριότητες μηχανικών	2.721	1.253,1
86 Δραστηριότητες άσκησης ιατρικών και οδοντιατρικών επαγγελμάτων	8.392	901,4
69 Νομικές και λογιστικές δραστηριότητες	4.893	873,2
85 Εκπαίδευση	14.332	451,8
49 Χερσαίες μεταφορές και μεταφορές μέσω αγωγών	2.119	283,4
56 Δραστηριότητες υπηρεσιών εστίασης	14.827	221,3
10 Βιομηχανία τροφίμων	5.469	140,5
55 Καταλύματα	2.886	110,0
46 Χονδρικό εμπόριο, εκτός από το εμπόριο μηχανοκίνητων οχημάτων	3.719	-179,9
43 Εξειδικευμένες κατασκευαστικές δραστηριότητες	2.206	-205,0
45 Χονδρικό και λιανικό εμπόριο και επισκευή μηχανοκίνητων οχημάτων	3.447	-511,8
22 Κατασκευή προϊόντων από ελαστικό (καουτσούκ) και πλαστικές ύλες	2.403	-692,1
01 Φυτική και ζωική παραγωγή, θήρα και συναφείς δραστηριότητες	50.597	-2.282,2



Επάγγελμα	Απασχόληση 2016	Δείκτης Δυναμισμού Επαγγέλματος
61 Ειδικευμένοι γεωργοί και κτηνοτρόφοι επαγγελματίες	55.110	3.655,0
22 Επαγγελματίες του τομέα της υγείας	5.694	2.794,3
23 Εκπαιδευτικοί	12.353	1.013,8
83 Οδηγοί μέσων μεταφορά και χειριστές κινητού εξοπλισμού	3.174	908,8
54 Απασχολούμενοι στην παροχή υπηρεσιών προστασίας	4.752	587,0
41 Υπάλληλοι γενικών καθηκόντων και χειριστές μηχανών	3.232	313,3
51 Απασχολούμενοι στην παροχή προσωπικών υπηρεσιών	10.901	-74,2
81 Χειριστές σταθερών βιομηχανικών εγκαταστάσεων, μηχανημάτων	3.003	-330,5
71 Τεχνίτες ανέγερσης και αποπεράτωσης κτιρίων	2.755	-421,3
75 Τεχνίτες επεξεργασίας τροφίμων, επεξεργασίας ξύλου, ειδών ένδυσης	3.336	-785,5
52 Πωλητές	19.382	-1.942,7

Δυναμισμός Κλάδου και Επαγγέλματος στην Περιφέρεια Κεντρικής Μακεδονίας




Κλάδος Οικονομικής Δραστηριότητας	Απασχόληση 2016	Δείκτης Δυναμισμού Κλάδου
01 Φυτική και ζωική παραγωγή, θήρα και συναφείς δραστηριότητες	85.230	6.325,0
84 Δημόσια διοίκηση και άμυνα, υποχρεωτική κοινωνική ασφάλιση	45.947	5.147,6
56 Δραστηριότητες υπηρεσιών εστίασης	41.964	3.979,7
52 Αποθήκευση και υποστηρικτικές προς τη μεταφορά δραστηριότητες	3.364	2.268,9
14 Κατασκευή ειδών ένδυσης	8.570	1.923,6
47 Λιανικό εμπόριο, εκτός από το εμπόριο μηχανοκίνητων οχημάτων	89.233	1.803,7
03 Αλιεία και υδατοκαλλιέργεια	2.363	1.745,7
10 Βιομηχανία τροφίμων	28.001	1.565,9
23 Παραγωγή άλλων μη μεταλλικών ορυκτών προϊόντων	3.088	1.347,2
20 Παραγωγή χημικών ουσιών και προϊόντων	2.389	1.239,3
11 Ποτοποιία	2.433	1.094,7
38 Συλλογή, επεξεργασία και διάθεση αποβλήτων, ανάκτηση υλικών	3.134	1.013,8
81 Δραστηριότητες παροχής υπηρεσιών σε κτίρια και εξωτερικούς χώρους	5.605	944,1
13 Παραγωγή κλωστοϋφαντουργικών υλών	2.160	865,7
17 Χαρτοποιία και κατασκευή χάρτινων προϊόντων	2.327	803,0
28 Κατασκευή μηχανημάτων και ειδών εξοπλισμού π.δ.κ.α.	4.056	615,0
46 Χονδρικό εμπόριο, εκτός από το εμπόριο μηχανοκίνητων οχημάτων	17.407	439,8
74 Άλλες επαγγελματικές, επιστημονικές και τεχνικές δραστηριότητες	2.630	318,4
64 Δραστηριότητες χρηματοπιστωτικών υπηρεσιών	5.556	221,5
27 Κατασκευή ηλεκτρολογικού εξοπλισμού	2.021	178,5
55 Καταλύματα	7.914	92,1
61 Τηλεπικοινωνίες	3.005	66,4
97 Δραστηριότητες νοικοκυριών ως εργοδοτών οικιακού προσωπικού	6.995	43,3

35 Παροχή ηλεκτρικού ρεύματος, φυσικού αερίου, ατμού και κλιματισμού	3.388	-45,4
88 Δραστηριότητες κοινωνικής μέριμνας χωρίς παροχή καταλύματος	3.346	-64,7
25 Κατασκευή μεταλλικών προϊόντων, με εξαίρεση τα μηχανήματα	5.313	-146,8
62 Δραστηριότητες προγραμματισμού ηλεκτρονικών υπολογιστών	2.733	-189,0
73 Διαφήμιση και έρευνα αγοράς	2.179	-262,1
93 Αθλητικές δραστηριότητες και δραστηριότητες διασκέδασης	2.565	-275,8
42 Έργα πολιτικού μηχανικού	4.513	-359,8
71 Αρχιτεκτονικές δραστηριότητες και δραστηριότητες μηχανικών	10.370	-386,1
65 Ασφαλιστικά, αντασφαλιστικά και συνταξιοδοτικά ταμεία	5.443	-446,2
86 Δραστηριότητες άσκησης ιατρικών και οδοντιατρικών επαγγελματιών	32.532	-569,8
45 Χονδρικό και λιανικό εμπόριο και επισκευή μηχανοκίνητων οχημάτων	6.078	-678,7
80 Δραστηριότητες παροχής προστασίας και έρευνας	2.441	-689,0
43 Εξειδικευμένες κατασκευαστικές δραστηριότητες	8.816	-778,6
53 Ταχυδρομικές και ταχυμεταφορικές δραστηριότητες	2.054	-817,9
49 Χερσαίες μεταφορές και μεταφορές μέσω αγωγών	18.025	-865,4
41 Κατασκευή κτιρίων	8.438	-899,6
69 Νομικές και λογιστικές δραστηριότητες	15.172	-1.408,8
85 Εκπαίδευση	55.645	-2.256,6
96 Άλλες δραστηριότητες παροχής υπηρεσιών	7.779	-2.476,9


Επάγγελμα	Απασχόληση 2016	Δείκτης Δυναμισμού Επαγγέλματος
61 Ειδικευμένοι γεωργοί και κτηνοτρόφοι επαγγελματίες	85.189	11.441,7
52 Πωλητές	71.421	6.184,8
75 Τεχνίτες επεξεργασίας τροφίμων, επεξεργασίας ξύλου, ειδών ένδυσης	18.323	5.275,3

41 Υπάλληλοι γενικών καθηκόντων και χειριστές μηχανών με ηλεκτρολόγιο	8.672	4.697,1
51 Απασχολούμενοι στην παροχή προσωπικών υπηρεσιών	29.888	4.643,4
92 Ανειδίκευτοι εργάτες γεωργίας, δασοκομίας και αλιείας	5.222	2.124,6
52 Πωλητές	6.129	2.081,6
24 Επαγγελματίες επιχειρήσεων και διοίκησης	5.689	1.933,3
72 Τεχνίτες μετάλλων, μηχανημάτων και ασκούντες συναφή επαγγέλματα	6.470	1.715,2
21 Ασκούντες επιστημονικά επαγγέλματα και μηχανικοί	9.937	1.670,7
52 Πωλητές	4.974	1.395,2
83 Οδηγοί μέσων μεταφορά και χειριστές κινητού εξοπλισμού	4.952	1.202,3
33 Βοηθοί επαγγελματιών επιχειρήσεων και διοίκησης	2.791	1.040,3
33 Βοηθοί επαγγελματιών επιχειρήσεων και διοίκησης	5.578	880,5
91 Καθαριστές και βοηθοί	3.820	726,2
41 Υπάλληλοι γενικών καθηκόντων και χειριστές μηχανών με ηλεκτρολόγιο	4.792	698,8
43 Υπάλληλοι καταγραφής αριθμητικών δεδομένων και υλικών	2.647	613,7
91 Καθαριστές και βοηθοί	4.825	583,7
91 Καθαριστές και βοηθοί	2.914	573,6
33 Βοηθοί επαγγελματιών επιχειρήσεων και διοίκησης	2.804	457,0
22 Επαγγελματίες του τομέα της υγείας	5.977	433,5
42 Υπάλληλοι εξυπηρέτησης πελατών	3.203	430,9
41 Υπάλληλοι γενικών καθηκόντων και χειριστές μηχανών με ηλεκτρολόγιο	2.962	232,3
24 Επαγγελματίες επιχειρήσεων και διοίκησης	2.213	206,5
43 Υπάλληλοι καταγραφής αριθμητικών δεδομένων και υλικών	3.870	163,1

81 Χειριστές σταθερών βιομηχανικών εγκαταστάσεων, μηχανημάτων κ	6.350	116,4
62 Ειδικευμένοι δασοκόμοι, υλοτόμοι, αλιείς και κυνηγοί επαγγελματίες	3.784	59,4
75 Τεχνίτες επεξεργασίας τροφίμων, επεξεργασίας ξύλου, ειδών ένδυσης	2.540	-17,4
83 Οδηγοί μέσων μεταφορά και χειριστές κινητού εξοπλισμού	3.857	-40,9
83 Οδηγοί μέσων μεταφορά και χειριστές κινητού εξοπλισμού	2.335	-67,4
26 Επαγγελματίες του νομικού, κοινωνικού και πολιτιστικού κλάδο	2.465	-96,3
41 Υπάλληλοι γενικών καθηκόντων και χειριστές μηχανών με ηλεκτρολόγιο	2.047	-318,9
72 Τεχνίτες μετάλλων, μηχανημάτων και ασκούντες συναφή επαγγέλματα	3.129	-742,3
14 Διευθυντές ξενοδοχείων, εστιατορίων, επιχειρήσεων λιαν. & χονδρ. εμπορίου	6.197	-762,4
93 Ανειδίκευτοι εργάτες ορυχείων, κατασκευών, μεταποίησης και μ	5.462	-918,8
14 Διευθυντές ξενοδοχείων, εστιατορίων, επιχειρήσεων λιανικού κ	2.373	-1.005,6
54 Απασχολούμενοι στην παροχή υπηρεσιών προστασίας	10.266	-1.056,1
71 Τεχνίτες ανέγερσης και αποπεράτωσης κτιρίων, εξαιρουμένων τω	9.534	-1.200,1
83 Οδηγοί μέσων μεταφορά και χειριστές κινητού εξοπλισμού	15.602	-1.297,7
22 Επαγγελματίες του τομέα της υγείας	16.150	-1.480,4
32 Τεχνικοί του τομέα της υγείας	7.132	-1.673,5
26 Επαγγελματίες του νομικού, κοινωνικού και πολιτιστικού κλάδο	5.939	-1.950,9
51 Απασχολούμενοι στην παροχή προσωπικών υπηρεσιών	4.720	-2.450,0
23 Εκπαιδευτικοί	46.579	-2.483,1

Δυναμισμός Κλάδου και Επαγγέλματος στην Περιφέρεια Δυτικής Μακεδονίας		
Κλάδος Οικονομικής Δραστηριότητας	Απασχόληση 2016	Δείκτης Δυναμισμού Κλάδου
35 Παροχή ηλεκτρικού ρεύματος, φυσικού αερίου, ατμού	2.832	1.522,1
14 Κατασκευή ειδών ένδυσης	2.054	591,1
05 Εξόρυξη άνθρακα και λιγνίτη	4.911	468,9
47 Λιανικό εμπόριο, εκτός από το εμπόριο μηχανοκίνητων οχημάτων	7.390	-27,9
46 Χονδρικό εμπόριο, εκτός από το εμπόριο μηχανοκίνητων οχημάτων	2.095	-69,6
84 Δημόσια διοίκηση και άμυνα, υποχρεωτική κοινωνική ασφάλιση	7.084	-78,1
43 Εξειδικευμένες κατασκευαστικές δραστηριότητες	2.117	-492,0
86 Δραστηριότητες άσκησης ιατρικών και οδοντιατρικών επαγγελμάτων	3.970	-504,5
56 Δραστηριότητες υπηρεσιών εστίασης	5.104	-780,9
85 Εκπαίδευση	7.779	-981,3
01 Φυτική και ζωική παραγωγή, θήρα και συναφείς δραστηριότητες	14.442	-1.362,1

Επάγγελμα	Απασχόληση 2016	Δείκτης Δυναμισμού Επαγγέλματος
52 Πωλητές	7.175	1.719,1
75 Τεχνίτες επεξεργασίας τροφίμων, επεξεργασίας ξύλου	3.771	46,3
51 Απασχολούμενοι στην παροχή προσωπικών υπηρεσιών	3.895	-483,0
61 Ειδικευμένοι γεωργοί και κτηνοτρόφοι επαγγελματίες	13.953	-1.087,5
23 Εκπαιδευτικοί	5.675	-1.461,5

Δυναμισμός Κλάδου και Επαγγέλματος στην Περιφέρεια Ηπείρου		
Κλάδος Οικονομικής Δραστηριότητας	Απασχόληση 2016	Δείκτης Δυναμισμού Κλάδου
85 Εκπαίδευση	10.584	1.265,1
86 Δραστηριότητες άσκησης ιατρικών και οδοντιατρικών επαγγελμάτων	7.091	1.147,9
84 Δημόσια διοίκηση και άμυνα, υποχρεωτική κοινωνική ασφάλιση	9.587	981,1
46 Χονδρικό εμπόριο, εκτός από το εμπόριο μηχανοκινήτων οχημάτων	2.577	705,7
10 Βιομηχανία τροφίμων	5.073	433,1
43 Εξειδικευμένες κατασκευαστικές δραστηριότητες	2.742	-415,7
47 Λιανικό εμπόριο, εκτός από το εμπόριο μηχανοκίνητων οχημάτων	12.956	-698,2
56 Δραστηριότητες υπηρεσιών εστίασης	6.927	-1.131,2
01 Φυτική και ζωική παραγωγή, θήρα και συναφείς δραστηριότητες	19.276	-1.811,2

Επάγγελμα	Απασχόληση 2016	Δείκτης Δυναμισμού Επαγγέλματος
75 Τεχνίτες επεξεργασίας τροφίμων, επεξεργασίας ξύλου	3.855	1.793,6
23 Εκπαιδευτικοί	9.161	1.671,5
54 Απασχολούμενοι στην παροχή υπηρεσιών προστασίας	3.066	48,8
32 Τεχνικοί του τομέα της υγείας	2.444	22,5
71 Τεχνίτες ανέγερσης και αποπεράτωσης κτιρίων, εξαιρουμένων των ηλεκτρολόγων	3.312	-77,8
52 Πωλητές	11.476	-681,1
51 Απασχολούμενοι στην παροχή προσωπικών υπηρεσιών	6.041	-717,7
61 Ειδικευμένοι γεωργοί και κτηνοτρόφοι επαγγελματίες	18.831	-1.249,5

Δυναμισμός Κλάδου και Επαγγέλματος στην Περιφέρεια Θεσσαλίας




Κλάδος Οικονομικής Δραστηριότητας	Απασχόληση 2016	Δείκτης Δυναμισμού Κλάδου
10 Βιομηχανία τροφίμων	9.248	2.429,4
47 Λιανικό εμπόριο, εκτός από το εμπόριο μηχανοκίνητων οχημάτων	26.775	1.539,7
64 Δραστηριότητες χρηματοπιστωτικών υπηρεσιών	2.344	681,5
16 Βιομηχανία ξύλου και κατασκευή προϊόντων από ξύλο και φελλό,	2.317	525,0
96 Άλλες δραστηριότητες παροχής υπηρεσιών	2.605	346,7
46 Χονδρικό εμπόριο, εκτός από το εμπόριο μηχανοκίνητων οχημάτων	4.506	261,3
71 Αρχιτεκτονικές δραστηριότητες και δραστηριότητες μηχανικών·	2.570	125,9
41 Κατασκευή κτιρίων	2.293	9,0
84 Δημόσια διοίκηση και άμυνα, υποχρεωτική κοινωνική ασφάλιση	19.282	-22,0
25 Κατασκευή μεταλλικών προϊόντων, με εξαίρεση τα μηχανήματα	4.489	-42,6
69 Νομικές και λογιστικές δραστηριότητες	5.815	-137,7
43 Εξειδικευμένες κατασκευαστικές δραστηριότητες	2.725	-199,3
55 Καταλύματα	2.362	-206,3
97 Δραστηριότητες νοικοκυριών ως εργοδοτών οικιακού προσωπικού	2.191	-409,7
45 Χονδρικό και λιανικό εμπόριο και επισκευή μηχανοκίνητων οχημάτων	2.844	-623,1
85 Εκπαίδευση	19.018	-996,0
86 Δραστηριότητες άσκησης ιατρικών και οδοντιατρικών επαγγελμάτων	10.518	-1.011,4
49 Χερσαίες μεταφορές και μεταφορές μέσω αγωγών	4.872	-1.466,0
56 Δραστηριότητες υπηρεσιών εστίασης	16.974	-2.120,3
01 Φυτική και ζωική παραγωγή, θήρα και συναφείς δραστηριότητες	52.266	-3.344,4


Επάγγελμα	Απασχόληση 2016	Δείκτης Δυναμισμού Επαγγέλματος
75 Τεχνίτες επεξεργασίας τροφίμων, επεξεργασίας ξύλου, ειδών ένδυσης	7.185	4.590,8
51 Απασχολούμενοι στην παροχή προσωπικών υπηρεσιών	15.208	4.206,5
14 Διευθυντές ξενοδοχείων, εστιατορίων, επιχειρήσεων λιανικού εμπορίου	5.547	3.309,0
23 Εκπαιδευτικοί	16.910	1.715,6
52 Πωλητές	19.454	1.700,1
71 Τεχνίτες ανέγερσης και αποπεράτωσης κτιρίων	3.827	1.424,4
93 Ανειδίκευτοι εργάτες ορυχείων, κατασκευών, μεταποίησης	3.304	1.355,4
92 Ανειδίκευτοι εργάτες γεωργίας, δασοκομίας και αλιείας	2.611	225,4
81 Χειριστές σταθερών βιομηχανικών εγκαταστάσεων, μηχανημάτων	2.628	-159,0
32 Τεχνικοί του τομέα της υγείας	3.876	-179,2
22 Επαγγελματίες του τομέα της υγείας	3.927	-183,6
14 Διευθυντές ξενοδοχείων, εστιατορίων, επιχειρήσεων λιανικού εμπορίου	4.899	-517,0
54 Απασχολούμενοι στην παροχή υπηρεσιών προστασίας	2.762	-752,1
83 Οδηγοί μέσων μεταφορά και χειριστές κινητού εξοπλισμού	4.828	-784,6
72 Τεχνίτες μετάλλων, μηχανημάτων και ασκούντες συναφή επαγγελμάτων	3.458	-1.219,9
61 Ειδικευμένοι γεωργοί και κτηνοτρόφοι επαγγελματίες	48.552	-4.336,9

Δυναμισμός Κλάδου και Επαγγέλματος στην Περιφέρεια Ιονίων Νήσων 		
Κλάδος Οικονομικής Δραστηριότητας	Απασχόληση 2016	Δείκτης Δυναμισμού Κλάδου
47 Λιανικό εμπόριο, εκτός από το εμπόριο μηχανοκίνητων οχημάτων	14.820	8.542,7
79 Δραστηριότητες ταξιδιωτικών πρακτορείων, γραφείων οργανωμένων	2.472	6.488,1
56 Δραστηριότητες υπηρεσιών εστίασης	7.821	6.173,1
96 Άλλες δραστηριότητες παροχής υπηρεσιών	2.603	1.087,4
84 Δημόσια διοίκηση και άμυνα, υποχρεωτική κοινωνική ασφάλιση	5.808	811,5
85 Εκπαίδευση	5.696	410,6
86 Δραστηριότητες άσκησης ιατρικών και οδοντιατρικών επαγγελμάτων	2.445	-145,8
43 Εξειδικευμένες κατασκευαστικές δραστηριότητες	2.943	-439,7
55 Καταλύματα	9.237	-588,9
01 Φυτική και ζωική παραγωγή, θήρα και συναφείς δραστηριότητες	3.731	-2.058,3

Επάγγελμα	Απασχόληση 2016	Δείκτης Δυναμισμού Επαγγέλματος
51 Απασχολούμενοι στην παροχή προσωπικών υπηρεσιών	12.268	14.430,9
52 Πωλητές	11.531	9.213,8
91 Καθαριστές και βοηθοί	4.532	4.299,6
83 Οδηγοί μέσων μεταφορά και χειριστές κινητού εξοπλισμού	3.354	2.037,7
71 Τεχνίτες ανέγερσης και αποπεράτωσης κτιρίων	3.855	401,2
23 Εκπαιδευτικοί	3.833	-662,7
61 Ειδικευμένοι γεωργοί και κτηνοτρόφοι επαγγελματίες	6.672	-1.251,0

Δυναμισμός Κλάδου και Επαγγέλματος στην Περιφέρεια Δυτικής Ελλάδας 		
Κλάδος Οικονομικής Δραστηριότητας	Απασχόληση 2016	Δείκτης Δυναμισμού Κλάδου
84 Δημόσια διοίκηση και άμυνα, υποχρεωτική κοινωνική ασφάλιση	20.733	2.503,8
49 Χερσαίες μεταφορές και μεταφορές μέσω αγωγών	6.344	1.739,2
85 Εκπαίδευση	20.842	812,5
64 Δραστηριότητες χρηματοπιστωτικών υπηρεσιών	2.494	335,9
45 Χονδρικό και λιανικό εμπόριο και επισκευή μηχανοκίνητων οχημάτων	4.200	247,8
43 Εξειδικευμένες κατασκευαστικές δραστηριότητες	5.345	230,5
41 Κατασκευή κτιρίων	3.249	192,8
46 Χονδρικό εμπόριο, εκτός από το εμπόριο μηχανοκίνητων οχημάτων	3.971	4,0
10 Βιομηχανία τροφίμων	6.849	-60,5
47 Λιανικό εμπόριο, εκτός από το εμπόριο μηχανοκίνητων οχημάτων	26.166	-383,3
96 Άλλες δραστηριότητες παροχής υπηρεσιών	2.997	-413,0
86 Δραστηριότητες άσκησης ιατρικών και οδοντιατρικών επαγγελμάτων	8.812	-644,2
55 Καταλύματα	2.215	-645,0
69 Νομικές και λογιστικές δραστηριότητες	3.273	-730,3
56 Δραστηριότητες υπηρεσιών εστίασης	15.398	-1.096,9
01 Φυτική και ζωική παραγωγή, θήρα και συναφείς δραστηριότητες	44.355	-2.999,5

Επάγγελμα	Απασχόληση 2016	Δείκτης Δυναμισμού Επαγγέλματος
71 Τεχνίτες ανέγερσης και αποπεράτωσης κτιρίων	7.454	3.091,0
33 Βοηθοί επαγγελματιών επιχειρήσεων και διοίκησης	2.870	644,0
14 Διευθυντές ξενοδοχείων, εστιατορίων, επιχειρήσεων λιανικού εμπορίου	2.796	559,7
52 Πωλητές	21.898	34,9
54 Απασχολούμενοι στην παροχή υπηρεσιών προστασίας	2.742	-448,9
61 Ειδικευμένοι γεωργοί και κτηνοτρόφοι επαγγελματίες	45.598	-462,4
83 Οδηγοί μέσων μεταφορά και χειριστές κινητού εξοπλισμού	3.399	-574,9
75 Τεχνίτες επεξεργασίας τροφίμων, επεξεργασίας ξύλου, ειδών ένδυσης	2.973	-648,6
22 Επαγγελματίες του τομέα της υγείας	2.405	-1.095,0
51 Απασχολούμενοι στην παροχή προσωπικών υπηρεσιών	11.203	-1.189,0
23 Εκπαιδευτικοί	13.621	-1.552,5

Δυναμισμός Κλάδου και Επαγγέλματος στην Περιφέρεια Στερεάς Ελλάδας		
Κλάδος Οικονομικής Δραστηριότητας	Απασχόληση 2016	Δείκτης Δυναμισμού Κλάδου
85 Εκπαίδευση	14.500	5.295,7
25 Κατασκευή μεταλλικών προϊόντων	2.566	2.522,4
49 Χερσαίες μεταφορές και μεταφορές μέσω αγωγών	4.357	956,0
56 Δραστηριότητες υπηρεσιών εστίασης	13.392	893,9
96 Άλλες δραστηριότητες παροχής υπηρεσιών	2.428	809,3
47 Λιανικό εμπόριο, εκτός από το εμπόριο μηχανοκίνητων οχημάτων	22.326	796,4
43 Εξειδικευμένες κατασκευαστικές δραστηριότητες	4.264	662,0
24 Παραγωγή βασικών μετάλλων	8.381	549,9
84 Δημόσια διοίκηση και άμυνα, υποχρεωτική κοινωνική ασφάλιση	11.198	80,6
46 Χονδρικό εμπόριο, εκτός από το εμπόριο μηχανοκίνητων οχημάτων	3.169	-222,2
69 Νομικές και λογιστικές δραστηριότητες	2.077	-465,5
86 Δραστηριότητες άσκησης ιατρικών και οδοντιατρικών επαγγελμάτων	4.902	-508,2
45 Χονδρικό και λιανικό εμπόριο και επισκευή μηχανοκίνητων οχημάτων	2.857	-853,0
10 Βιομηχανία τροφίμων	9.765	-1.762,0
01 Φυτική και ζωική παραγωγή, θήρα και συναφείς δραστηριότητες	40.787	-2.733,6

Επάγγελμα	Απασχόληση 2016	Δείκτης Δυναμισμού Επαγγέλματος
93 Ανειδίκευτοι εργάτες ορυχείων, κατασκευών, μεταποίησης	7.197	2.191,6
52 Πωλητές	19.159	2.115,3
51 Απασχολούμενοι στην παροχή προσωπικών υπηρεσιών	10.749	1.726,5
23 Εκπαιδευτικοί	11.267	1.721,0
83 Οδηγοί μέσων μεταφορά και χειριστές κινητού εξοπλισμού	4.532	1.452,1
72 Τεχνίτες μετάλλων, μηχανημάτων και ασκούντες συναφή επαγγέλματα	3.859	390,2
22 Επαγγελματίες του τομέα της υγείας	2.983	258,5
71 Τεχνίτες ανέγερσης και αποπεράτωσης κτιρίων	3.584	154,0
92 Ανειδίκευτοι εργάτες γεωργίας, δασοκομίας και αλιείας	3.383	32,2
54 Απασχολούμενοι στην παροχή υπηρεσιών προστασίας	2.277	-249,3
75 Τεχνίτες επεξεργασίας τροφίμων, επεξεργασίας ξύλου, ειδών ένδυσης	4.732	-477,0
41 Υπάλληλοι γενικών καθηκόντων και χειριστές μηχανών	2.655	-496,0
72 Τεχνίτες μετάλλων, μηχανημάτων και ασκούντες συναφή επαγγέλματα	2.099	-502,0
81 Χειριστές σταθερών βιομηχανικών εγκαταστάσεων, μηχανημάτων	3.157	-1.117,7
61 Ειδικευμένοι γεωργοί και κτηνοτρόφοι επαγγελματίες	33.739	-5.600,3


Δυναμισμός Κλάδου και Επαγγέλματος στην Περιφέρεια Αττικής		
Κλάδος Οικονομικής Δραστηριότητας	Απασχόληση 2016	Δείκτης Δυναμισμού Κλάδου
84 Δημόσια διοίκηση και άμυνα, υποχρεωτική κοινωνική ασφάλιση	133.243	9.153,4
86 Δραστηριότητες άσκησης ιατρικών και οδοντιατρικών επαγγελμάτων	89.870	7.238,6
58 Εκδοτικές δραστηριότητες	10.529	6.086,7
65 Ασφαλιστικά, αντασφαλιστικά και συνταξιοδοτικά ταμεία	11.445	4.794,5
90 Δημιουργικές δραστηριότητες, τέχνες και διασκέδαση	8.353	4.759,7
52 Αποθήκευση και υποστηρικτικές προς τη μεταφορά δραστηριότητες	21.743	4.665,1
77 Δραστηριότητες ενοικίασης και εκμίσθωσης	2.195	4.280,8
71 Αρχιτεκτονικές δραστηριότητες και δραστηριότητες μηχανικών	42.117	3.804,1
22 Κατασκευή προϊόντων από ελαστικό (καουτσούκ) και πλαστικές ύλες	4.908	3.769,4
56 Δραστηριότητες υπηρεσιών εστίασης	82.148	3.365,4
87 Δραστηριότητες βοήθειας κατ'οίκον	3.609	2.435,0
38 Συλλογή, επεξεργασία και διάθεση αποβλήτων, ανάκτηση υλικών	8.730	2.221,7
50 Πλωτές μεταφορές	21.538	2.162,3
79 Δραστηριότητες ταξιδιωτικών πρακτορείων, γραφείων οργανωμένων	10.891	1.696,7
99 Δραστηριότητες εξωδαφικών οργανισμών και φορέων	2.526	1.680,1
93 Αθλητικές δραστηριότητες και δραστηριότητες διασκέδασης	9.888	1.591,7
14 Κατασκευή ειδών ένδυσης	9.388	1.550,9
27 Κατασκευή ηλεκτρολογικού εξοπλισμού	4.095	1.422,9
20 Παραγωγή χημικών ουσιών και προϊόντων	5.799	1.162,0
47 Λιανικό εμπόριο, εκτός από το εμπόριο μηχανοκίνητων οχημάτων	188.156	1.107,5
94 Δραστηριότητες οργανώσεων	5.814	847,9
95 Επισκευή ηλεκτρονικών υπολογιστών και ειδών ατομικής ή οικιακής χρήσης	4.798	804,5
45 Χονδρικό και λιανικό εμπόριο και επισκευή μηχανοκίνητων οχημάτων	27.615	775,2
26 Κατασκευή ηλεκτρονικών υπολογιστών, ηλεκτρονικών και οπτικών	3.965	709,8

63 Δραστηριότητες υπηρεσιών πληροφορίας	4.936	591,2
59 Παραγωγή κινηματογραφικών ταινιών, βίντεο και τηλεοπτικών προγραμμάτων	2.468	510,5
33 Επισκευή και εγκατάσταση μηχανημάτων και εξοπλισμού	4.701	487,9
64 Δραστηριότητες χρηματοπιστωτικών υπηρεσιών , με εξαίρεση τις	40.137	397,9
55 Καταλύματα	10.388	384,7
82 Διοικητικές δραστηριότητες γραφείου, γραμματειακή υποστήριξη	6.988	264,7
68 Διαχείριση ακίνητης περιουσίας	2.643	248,3
19 Παραγωγή οπτάνθρακα και προϊόντων διύλισης πετρελαίου	2.307	188,2
16 Βιομηχανία ξύλου και κατασκευή προϊόντων από ξύλο και φελλό	3.895	183,2
66 Δραστηριότητες συναφείς προς τις χρηματοπιστωτικές υπηρεσίες	5.714	167,8
18 Εκτυπώσεις και αναπαραγωγή προεγγεγραμμένων μέσων	7.997	164,3
42 Έργα πολιτικού μηχανικού	4.723	110,5
74 Άλλες επαγγελματικές, επιστημονικές και τεχνικές δραστηριότητες	4.238	-88,1
60 Δραστηριότητες προγραμματισμού και ραδιοηλεκτρονικών εκπομπών	6.221	-160,7
35 Παροχή ηλεκτρικού ρεύματος, φυσικού αερίου, ατμού και κλιματισμού	11.259	-161,6
31 Κατασκευή επίπλων	3.585	-319,7
73 Διαφήμιση και έρευνα αγοράς	13.472	-341,1
92 Τυχερά παιχνίδια και στοιχήματα	3.302	-399,9
36 Συλλογή, επεξεργασία και παροχή νερού	2.624	-436,8
61 Τηλεπικοινωνίες	20.949	-444,4
81 Δραστηριότητες παροχής υπηρεσιών σε κτίρια και εξωτερικούς χώρους	15.304	-513,2
32 Άλλες μεταποιητικές δραστηριότητες	3.492	-610,6
17 Χαρτοποιία και κατασκευή χάρτινων προϊόντων	2.231	-625,4
70 Δραστηριότητες κεντρικών γραφείων	6.110	-655,3
72 Επιστημονική έρευνα και ανάπτυξη	4.240	-707,4
51 Αεροπορικές μεταφορές	5.600	-763,5
49 Χερσαίες μεταφορές και μεταφορές μέσω αγωγών	32.471	-781,7
25 Κατασκευή μεταλλικών προϊόντων, με εξαίρεση τα μηχανήματα	12.638	-803,5
24 Παραγωγή βασικών μετάλλων	2.393	-865,5
23 Παραγωγή άλλων μη μεταλλικών ορυκτών προϊόντων	3.873	-1.067,7

41 Κατασκευή κτιρίων	9.882	-1.173,8
21 Παραγωγή βασικών φαρμακευτικών προϊόντων και φαρμακευτικών σκευασμάτων	9.688	-1.315,4
62 Δραστηριότητες προγραμματισμού ηλεκτρονικών υπολογιστών	10.195	-1.353,0
53 Ταχυδρομικές και ταχυμεταφορικές δραστηριότητες	6.283	-1.369,4
43 Εξειδικευμένες κατασκευαστικές δραστηριότητες	32.374	-1.418,0
01 Φυτική και ζωική παραγωγή, θήρα και συναφείς δραστηριότητες	10.164	-1.429,9
80 Δραστηριότητες παροχής προστασίας και έρευνας	7.540	-1.431,5
88 Δραστηριότητες κοινωνικής μέριμνας χωρίς παροχή καταλύματος	7.728	-1.638,9
97 Δραστηριότητες νοικοκυριών ως εργοδοτών οικιακού προσωπικού	27.556	-2.059,6
96 Άλλες δραστηριότητες παροχής υπηρεσιών	17.911	-2.428,9
69 Νομικές και λογιστικές δραστηριότητες	50.134	-2.976,2
46 Χονδρικό εμπόριο, εκτός από το εμπόριο μηχανοκινήτων οχημάτων	54.033	-3.630,5
10 Βιομηχανία τροφίμων	26.321	-4.821,7
85 Εκπαίδευση	104.426	-6.440,7

Επάγγελμα	Απασχόληση 2016	Δείκτης Δυναμισμού Επαγγέλματος
26 Επαγγελματίες του νομικού, κοινωνικού και πολιτιστικού κλάδου	66.837	13.567,3
22 Επαγγελματίες του τομέα της υγείας	52.542	13.042,8
33 Βοηθοί επαγγελματιών επιχειρήσεων και διοίκησης	81.149	6.574,8
41 Υπάλληλοι γενικών καθηκόντων και χειριστές μηχανών	111.373	6.261,3
35 Τεχνικοί του τομέα της πληροφόρησης και επικοινωνίας	13.795	6.234,7
34 Βοηθοί επαγγελματιών του νομικού, κοινωνικού και πολιτιστικού	15.738	4.893,8
74 Ηλεκτρολόγοι και ηλεκτρονικοί	26.222	4.585,5
51 Απασχολούμενοι στην παροχή προσωπικών υπηρεσιών	93.629	4.293,2
92 Ανειδίκευτοι εργάτες γεωργίας, δασοκομίας και αλιείας	4.865	4.283,9
42 Υπάλληλοι εξυπηρέτησης πελατών	39.607	3.976,9


75 Τεχνίτες επεξεργασίας τροφίμων, επεξεργασίας ξύλου, ειδών ένδυσης	24.692	2.314,3
21 Ασκούντες επιστημονικά επαγγέλματα και μηχανικοί	63.040	1.830,7
31 Τεχνικοί θετικών επιστημών και μηχανικής	29.061	1.744,8
44 Άλλοι υπάλληλοι γραφείου	11.253	1.325,7
94 Βοηθοί παρασκευής φαγητών	5.314	1.137,6
73 Χειροτέχνες και τυπογράφοι	10.378	841,1
13 Διευθυντές παραγωγής και εξειδικευμένων υπηρεσιών	10.177	622,9
54 Απασχολούμενοι στην παροχή υπηρεσιών προστασίας	32.138	82,2
93 Ανειδίκευτοι εργάτες ορυχείων, κατασκευών, μεταποίησης	13.150	65,3
53 Απασχολούμενοι στην παροχή ατομικής φροντίδας	10.214	-246,9
61 Ειδικευμένοι γεωργοί και κτηνοτρόφοι επαγγελματίες	11.104	-268,4
25 Επαγγελματίες του τομέα των τεχνολογιών πληροφόρησης	8.510	-431,9
96 Συλλέκτες απορριμμάτων και άλλοι ανειδίκευτοι εργάτες	10.811	-850,4
23 Εκπαιδευτικοί	91.928	-953,0
71 Τεχνίτες ανέγερσης και αποπεράτωσης κτιρίων	33.797	-985,4
32 Τεχνικοί του τομέα της υγείας	30.045	-1.422,3
83 Οδηγοί μέσων μεταφορά και χειριστές κινητού εξοπλισμού	54.899	-1.443,0
81 Χειριστές σταθερών βιομηχανικών εγκαταστάσεων, μηχανημάτων	15.500	-1.847,9
14 Διευθυντές ξενοδοχείων, εστιατορίων, επιχειρήσεων λιανικού εμπορίου	9.648	-1.861,2
12 Διοικητικοί και εμπορικοί διευθυντές	4.802	-2.754,7
43 Υπάλληλοι καταγραφής αριθμητικών δεδομένων και υλικών	26.520	-2.768,3
24 Επαγγελματίες επιχειρήσεων και διοίκησης	65.438	-3.471,5
72 Τεχνίτες μετάλλων, μηχανημάτων και ασκούντες συναφή επαγγέλματα	31.778	-3.622,8
91 Καθαριστές και βοηθοί	46.138	-7.565,2
52 Πωλητές	180.512	-8.510,9

Δυναμισμός Κλάδου και Επαγγέλματος στην Περιφέρεια Πελοποννήσου		
Κλάδος Οικονομικής Δραστηριότητας	Απασχόληση 2016	Δείκτης Δυναμισμού Κλάδου
85 Εκπαίδευση	14.590	3.754,4
47 Λιανικό εμπόριο, εκτός από το εμπόριο μηχανοκίνητων οχημάτων	23.343	3.072,3
10 Βιομηχανία τροφίμων	5.027	1.676,1
84 Δημόσια διοίκηση και άμυνα, υποχρεωτική κοινωνική ασφάλιση	14.743	1.576,2
96 Άλλες δραστηριότητες παροχής υπηρεσιών	2.415	1.243,9
56 Δραστηριότητες υπηρεσιών εστίασης	15.245	926,0
49 Χερσαίες μεταφορές και μεταφορές μέσω αγωγών	3.893	804,9
69 Νομικές και λογιστικές δραστηριότητες	4.036	703,4
45 Χονδρικό και λιανικό εμπόριο και επισκευή μηχανοκίνητων οχημάτων	2.329	471,3
35 Παροχή ηλεκτρικού ρεύματος, φυσικού αερίου, ατμού και κλιματισμού	2.480	418,4
97 Δραστηριότητες νοικοκυριών ως εργοδοτών οικιακού προσωπικού	2.543	407,2
43 Εξειδικευμένες κατασκευαστικές δραστηριότητες	4.859	330,0
41 Κατασκευή κτιρίων	5.509	207,5
01 Φυτική και ζωική παραγωγή, θήρα και συναφείς δραστηριότητες	59.914	19,0
55 Καταλύματα	2.916	-325,2
86 Δραστηριότητες άσκησης ιατρικών και οδοντιατρικών επαγγελμάτων	7.700	-590,9
46 Χονδρικό εμπόριο, εκτός από το εμπόριο μηχανοκίνητων οχημάτων	3.951	-1.206,1

Επάγγελμα	Απασχόληση 2016	Δείκτης Δυναμισμού Επαγγέλματος
23 Εκπαιδευτικοί	12.936	3.895,9
71 Τεχνίτες ανέγερσης και αποπεράτωσης κτιρίων	7.671	1.585,7
75 Τεχνίτες επεξεργασίας τροφίμων, επεξεργασίας ξύλου, ειδών ένδυσης	3.416	1.487,4
54 Απασχολούμενοι στην παροχή υπηρεσιών προστασίας	4.402	1.333,7
52 Πωλητές	19.080	1.308,3
83 Οδηγοί μέσων μεταφορά και χειριστές κινητού εξοπλισμού	3.716	897,1
51 Απασχολούμενοι στην παροχή προσωπικών υπηρεσιών	12.236	247,4
41 Υπάλληλοι γενικών καθηκόντων και χειριστές μηχανών	2.356	226,3
14 Διευθυντές ξενοδοχείων, εστιατορίων, επιχειρήσεων λιανικού εμπορίου	2.586	138,7
22 Επαγγελματίες του τομέα της υγείας	3.736	-175,0
92 Ανειδίκευτοι εργάτες γεωργίας, δασοκομίας και αλιείας	6.461	-881,3
61 Ειδικευμένοι γεωργοί και κτηνοτρόφοι επαγγελματίες	49.372	-2.129,3

Δυναμισμός Κλάδου και Επαγγέλματος στην Περιφέρεια Νοτίου Αιγαίου		
Κλάδος Οικονομικής Δραστηριότητας	Απασχόληση 2016	Δείκτης Δυναμισμού Κλάδου
47 Λιανικό εμπόριο, εκτός από το εμπόριο μηχανοκίνητων οχημάτων	27.095	4.046,9
56 Δραστηριότητες υπηρεσιών εστίασης	14.469	3.740,3
10 Βιομηχανία τροφίμων	2.983	3.318,9
01 Φυτική και ζωική παραγωγή, θήρα και συναφείς δραστηριότητες	9.644	1.437,5
03 Αλιεία και υδατοκαλλιέργεια	2.236	1.149,0
84 Δημόσια διοίκηση και άμυνα, υποχρεωτική κοινωνική ασφάλιση	13.396	949,9
85 Εκπαίδευση	8.266	739,8
71 Αρχιτεκτονικές δραστηριότητες και δραστηριότητες μηχανικών	2.346	696,4
86 Δραστηριότητες άσκησης ιατρικών και οδοντιατρικών επαγγελμάτων	3.938	583,2
96 Άλλες δραστηριότητες παροχής υπηρεσιών	2.308	582,3
49 Χερσαίες μεταφορές και μεταφορές μέσω αγωγών	3.045	234,8
43 Εξειδικευμένες κατασκευαστικές δραστηριότητες	5.791	-533,0
46 Χονδρικό εμπόριο, εκτός από το εμπόριο μηχανοκίνητων οχημάτων	3.298	-704,0
55 Καταλύματα	15.721	-3.624,8

Επάγγελμα	Απασχόληση 2016	Δείκτης Δυναμισμού Επαγγέλματος
42 Υπάλληλοι εξυπηρέτησης πελατών	3.988	1.372,9
14 Διευθυντές ξενοδοχείων, εστιατορίων, επιχειρήσεων λιανικού εμπορίου	3.486	1.139,3
83 Οδηγοί μέσων μεταφορά και χειριστές κινητού εξοπλισμού	3.250	717,0
61 Ειδικευμένοι γεωργοί και κτηνοτρόφοι επαγγελματίες	8.058	308,1
91 Καθαριστές και βοηθοί	4.096	13,7
71 Τεχνίτες ανέγερσης και αποπεράτωσης κτιρίων	6.255	-465,7
14 Διευθυντές ξενοδοχείων, εστιατορίων, επιχειρήσεων λιανικού εμπορίου	2.593	-938,0
23 Εκπαιδευτικοί	5.022	-1.518,0
52 Πωλητές	16.512	-2.350,3
51 Απασχολούμενοι στην παροχή προσωπικών υπηρεσιών	12.298	-3.551,9

Δυναμισμός Κλάδου και Επαγγέλματος στην Περιφέρεια Κρήτης 		
Κλάδος Οικονομικής Δραστηριότητας	Απασχόληση 2016	Δείκτης Δυναμισμού Κλάδου
47 Λιανικό εμπόριο, εκτός από το εμπόριο μηχανοκίνητων οχημάτων	28.861	2.474,4
84 Δημόσια διοίκηση και άμυνα, υποχρεωτική κοινωνική ασφάλιση	13.322	914,8
85 Εκπαίδευση	17.105	716,8
49 Χερσαίες μεταφορές και μεταφορές μέσω αγωγών	5.214	354,6
96 Άλλες δραστηριότητες παροχής υπηρεσιών	2.360	-37,4
45 Χονδρικό και λιανικό εμπόριο και επισκευή μηχανοκίνητων οχημάτων	4.683	-49,5
97 Δραστηριότητες νοικοκυριών ως εργοδοτών οικιακού προσωπικού	2.292	-91,2
41 Κατασκευή κτιρίων	3.360	-154,5
43 Εξειδικευμένες κατασκευαστικές δραστηριότητες	7.393	-183,3
86 Δραστηριότητες άσκησης ιατρικών και οδοντιατρικών επαγγελμάτων	7.446	-483,4
46 Χονδρικό εμπόριο, εκτός από το εμπόριο μηχανοκίνητων οχημάτων	5.543	-511,9
10 Βιομηχανία τροφίμων	6.257	-776,9
56 Δραστηριότητες υπηρεσιών εστίασης	18.949	-1.503,4
01 Φυτική και ζωική παραγωγή, θήρα και συναφείς δραστηριότητες	31.790	-3.184,5
55 Καταλύματα	11.027	-4.428,3

Επάγγελμα	Απασχόληση 2016	Δείκτης Δυναμισμού Επαγγέλματος
52 Πωλητές	30.410	9.515,9
32 Τεχνικοί του τομέα της υγείας	4.622	3.150,3
23 Εκπαιδευτικοί	15.347	2.048,9
71 Τεχνίτες ανέγερσης και αποπεράτωσης κτιρίων	8.703	2.008,6
51 Απασχολούμενοι στην παροχή προσωπικών υπηρεσιών	20.693	1.315,1
41 Υπάλληλοι γενικών καθηκόντων και χειριστές μηχανών	3.389	1.119,6
42 Υπάλληλοι εξυπηρέτησης πελατών	2.987	956,0
91 Καθαριστές και βοηθοί	7.296	673,0
83 Οδηγοί μέσων μεταφορά και χειριστές κινητού εξοπλισμού	5.539	286,1
54 Απασχολούμενοι στην παροχή υπηρεσιών προστασίας	3.057	-62,5
14 Διευθυντές ξενοδοχείων, εστιατορίων, επιχειρήσεων λιανικού εμπορίου	2.968	-192,3
22 Επαγγελματίες του τομέα της υγείας	2.605	-271,0
92 Ανειδίκευτοι εργάτες γεωργίας, δασοκομίας και αλιείας	3.487	-349,9
61 Ειδικευμένοι γεωργοί και κτηνοτρόφοι επαγγελματίες	30.846	-464,0
75 Τεχνίτες επεξεργασίας τροφίμων, επεξεργασίας ξύλου, ειδών ένδυσης	3.493	-645,5