



Ευρωπαϊκή Ένωση



ΕΘΝΙΚΟ
ΙΝΣΤΙΤΟΥΤΟ
ΕΡΓΑΣΙΑΣ ΚΑΙ
ΑΝΘΡΩΠΙΝΟΥ
ΔΥΝΑΜΙΚΟΥ



EUROPEAN GLOBALIZATION
ADJUSTMENT FUND (EGF)
ΕΥΡΩΠΑΪΚΟ ΤΑΜΕΙΟ ΠΡΟΣΑΡΜΟΓΗΣ
ΣΤΗΝ ΠΑΓΚΟΣΜΙΟΠΟΙΗΣΗ

ΜΕ ΤΗ ΣΥΓΧΡΗΜΑΤΟΔΟΤΗΣΗ ΤΗΣ ΕΛΛΑΔΑΣ ΚΑΙ ΤΗΣ ΕΥΡΩΠΑΪΚΗΣ ΕΝΩΣΗΣ


Θα λάβετε 2 e-mail, όπου:

1. Στο πρώτο e-mail, θα σας γνωστοποιείται ένας κωδικός (κωδικός ψευδωνυμοποίησης υποψήφιου) με τον οποίο μπορείτε να δείτε το αποτέλεσμα της αξιολόγησης του φακέλου υποψηφιότητάς σας, στον πίνακα αποτελεσμάτων που είναι αναρτημένος στην ιστοσελίδα του ΕΙΕΑΔ. Θα πρέπει να αποθηκεύσετε αυτό τον κωδικό, διότι είναι μοναδικός και πιστοποιεί τον αριθμό πρωτοκόλλου σας.
2. Στο δεύτερο e-mail, θα σας γνωστοποιηθεί ο αριθμός πρωτοκόλλου της αίτησής σας, ο οποίος πιστοποιεί την παραλαβή και αξιολόγηση του φακέλου υποψηφιότητάς σας από το ΕΙΕΑΔ, ακολουθώντας την παρακάτω διαδικασία.

A. Ακολουθήστε τον παρακάτω σύνδεσμο:

<https://www.deslock.com/deslock-reader.php>

Κατεβάστε στον υπολογιστή σας τον κειμενογράφο της κρυπτογράφησης για να μπορέσετε να διαβάσετε το δεύτερο email που θα παραλάβετε.



If you do not have DESlock+ installed but need to receive and decrypt encrypted email or attachments, this free, stand-alone reader application will allow you to decrypt text and any encrypted files which have been protected with a password or passphrase.



version 1.1 For:

Windows

DOWNLOAD

version 1.16 For:

Mac OS

DOWNLOAD

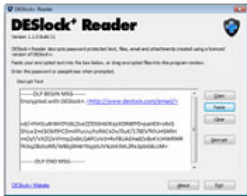


B. Θα πρέπει να κάνετε click επάνω στον σύνδεσμο, όπως φαίνεται στην παρακάτω εικόνα, για να μπορέσετε να συνεχίσετε με την διαδικασία αποκρυπτογράφησης του αριθμού πρωτοκόλλου.



ΜΕ ΤΗ ΣΥΓΧΡΗΜΑΤΟΔΟΤΗΣΗ ΤΗΣ ΕΛΛΑΔΑΣ ΚΑΙ ΤΗΣ ΕΥΡΩΠΑΪΚΗΣ ΕΝΩΣΗΣ

you do not have DESlock+ installed but need to receive and decrypt encrypted email or attachments, this free, stand-alone reader application will allow you to decrypt text and any encrypted files which have been protected with a password or passphrase.



version 1.1 For:

Windows

DOWNLOAD

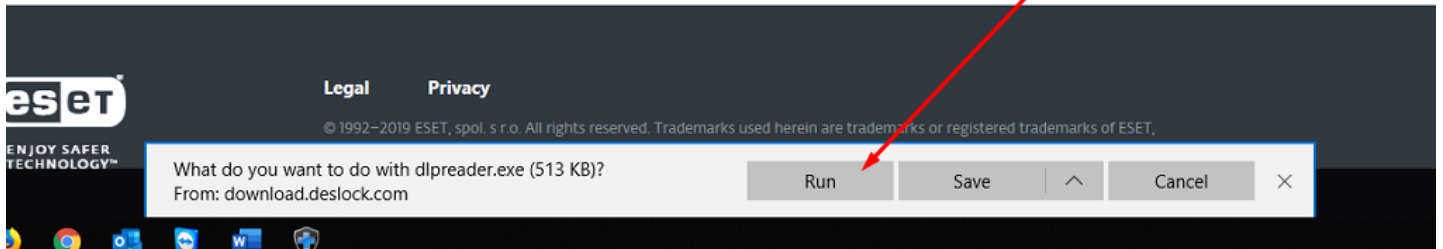
version 1.16 For:

Mac OS

DOWNLOAD



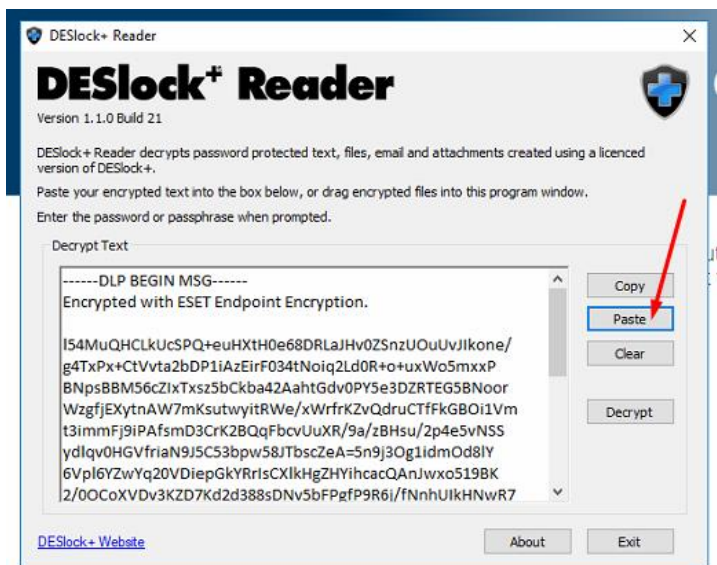
« Back to downloads



Γ. Στην συνέχεια, και αφού έχετε κατεβάσει το πρόγραμμα, θα πρέπει να το ανοίξετε και να αντιγράψετε (εικόνα.1) όλο το κείμενο του e-mail που παραλάβετε (εικόνα.2), όπως φαίνεται παρακάτω:



Αντιγραφή ολόκληρου του κειμένου

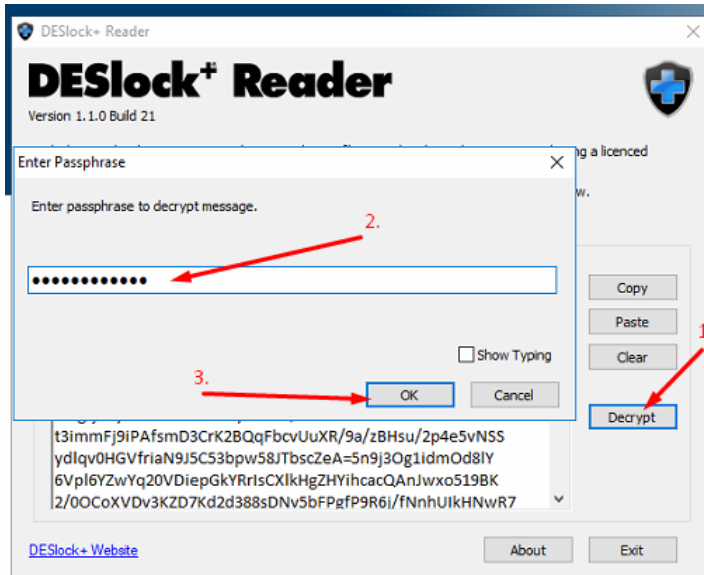


Εικόνα.1

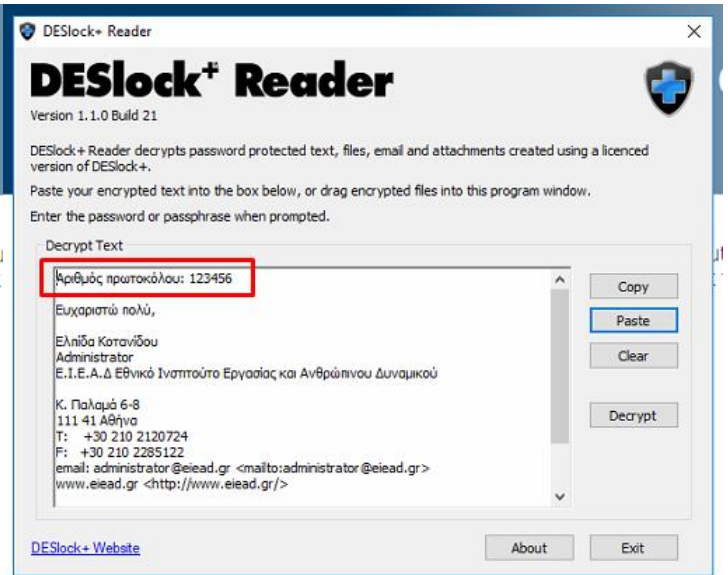
Εικόνα.2

ΜΕ ΤΗ ΣΥΓΧΡΗΜΑΤΟΔΟΤΗΣΗ ΤΗΣ ΕΛΛΑΔΑΣ ΚΑΙ ΤΗΣ ΕΥΡΩΠΑΪΚΗΣ ΕΝΩΣΗΣ

Ε. Αφού ολοκληρώσετε το «Paste» (επικόλληση), όπως φαίνεται παραπάνω στην «Εικόνα. 3», τότε θα πρέπει να κάνετε click στο «Decrypt», και να γράψετε τον κωδικό που σας είχε αποσταλεί στο πρώτο e-mail (ακολουθήστε τα βήματα 1, 2, 3 όπως στο παρακάτω παράδειγμα). Με αυτό τον τρόπο θα μπορείτε να δείτε τον αριθμό πρωτοκόλλου που σας έχει αντιστοιχηθεί και να διαβάσετε τα αποτελέσματα της αξιολόγησης. Ο αριθμός μέσα στο πλαίσιο (εικόνα.4) είναι ο αριθμός πρωτοκόλλου που σας έχει αντιστοιχηθεί:



Εικόνα.3



Εικόνα.4